



**SAFETY SYSTEM®**  
YOUR PROTECTOR

Sir Safety System S.p.A. unipersonale  
Sogg. a dir. e coord. di SIR Holding s.r.l.  
Via dei Fornaciai, 9 - Santa Maria degli Angeli  
06081 Assisi - Perugia - Italy  
Tel. 075.8043737 - Fax 075.8043747

P.IVA e C.F. 03359340548  
Viale Europa 74  
20090 Cusago Milano  
Tel. 02.90394575  
Fax 02.90394441

FICHA TECNICA

export@sirsafety.com  
www.sirsafety.com



UNI EN ISO 9001:2015  
UNI EN ISO 14001:2015

Nombre: GUANTE PHULAX 640	70X c. MA2425P0	A5 & ; I 5 BH9G'89'DFCH977-é B'EI áA=5' NITRILO
---------------------------	-----------------	---

8 YgW]dV]CÉ

Guantes de nitrilo





Úñ fi[ ká^Á æ]æ  
Ø |{| ká æ]æ^Á æ\* [ á5)  
Superficie: texturizada

ÉÖc&^|^} c^Á•á c) &æá~ q ææ&|} dæá} æ^|æ} Áyæá áææ/Á^Á~•cæ &ææ  
perigosas  
- Excelentes flexibilidad, confort y sensibilidad

ÒÁ |{ á~ &ç Ácá æ[ Áá^fiææ[ ÁÁ^æá ææ[ Á ææÁ^• ^ææÁ|ÁÛ^\* |æ ^} ç  
(UE) 2016/425 y sus modificaciones posteriores.



Öæ^*    öæ <b>III</b>	Color <b>AZUL</b>	Tallas En stock: 7 - 10
--------------------------	----------------------	----------------------------

Cantidad Caja            <b>120</b>	<p>Certificaciones</p> <p>EN 388</p>  <p>Öæ:æ æ) k Corte:1 Desgarro:1 Úñ:ç  ææ) k Corte ISO:X</p> <p>FOODSAFE</p>  <p>EN ISO 374-1</p>  <p>n-Heptano:J Pæ:5cæ[ Á5áæ] 40%:K Pæ:5cæ[ Á^Áæ] [ ] á 25%:O Úñ:5cæ[ Á^Áæ] 5^)[ Á80%:P Ø  {  æá^æ] 87%:T Tipo:B</p> <p>EN ISO 374-5</p>  <p>EN ISO 21420</p>	<p>Precauciones</p> <p>Leer atentamente las instrucciones de uso antes de utilizar y consultar  { Á æ^ ^•Á Á  { c'88æ) Á áææ[ •É Conservar en un lugar fresco y seco, alejado de fuentes de calor y ]  { c^* æ[ Á^Ác] [ •ææ) Áá^ææææ] : É Antes de cada uso, es necesario comprobar çá~ æ^  { } c^Á^Á Á~ ç [ Á•c.. en perfectas condiciones, intacto y limpio, y si no ^•a Á c^*  { É^ debe sustituir.</p> <p>Limpiar con un cepillo de cerdas suaves y NUNCA con alcohol, solventes, gasolina, etc. Dejar secar al aire libre y NUNCA sobre fuentes de calor directas.</p>
Destreza <b>5</b>		Instrucciones de lavado y cuidado